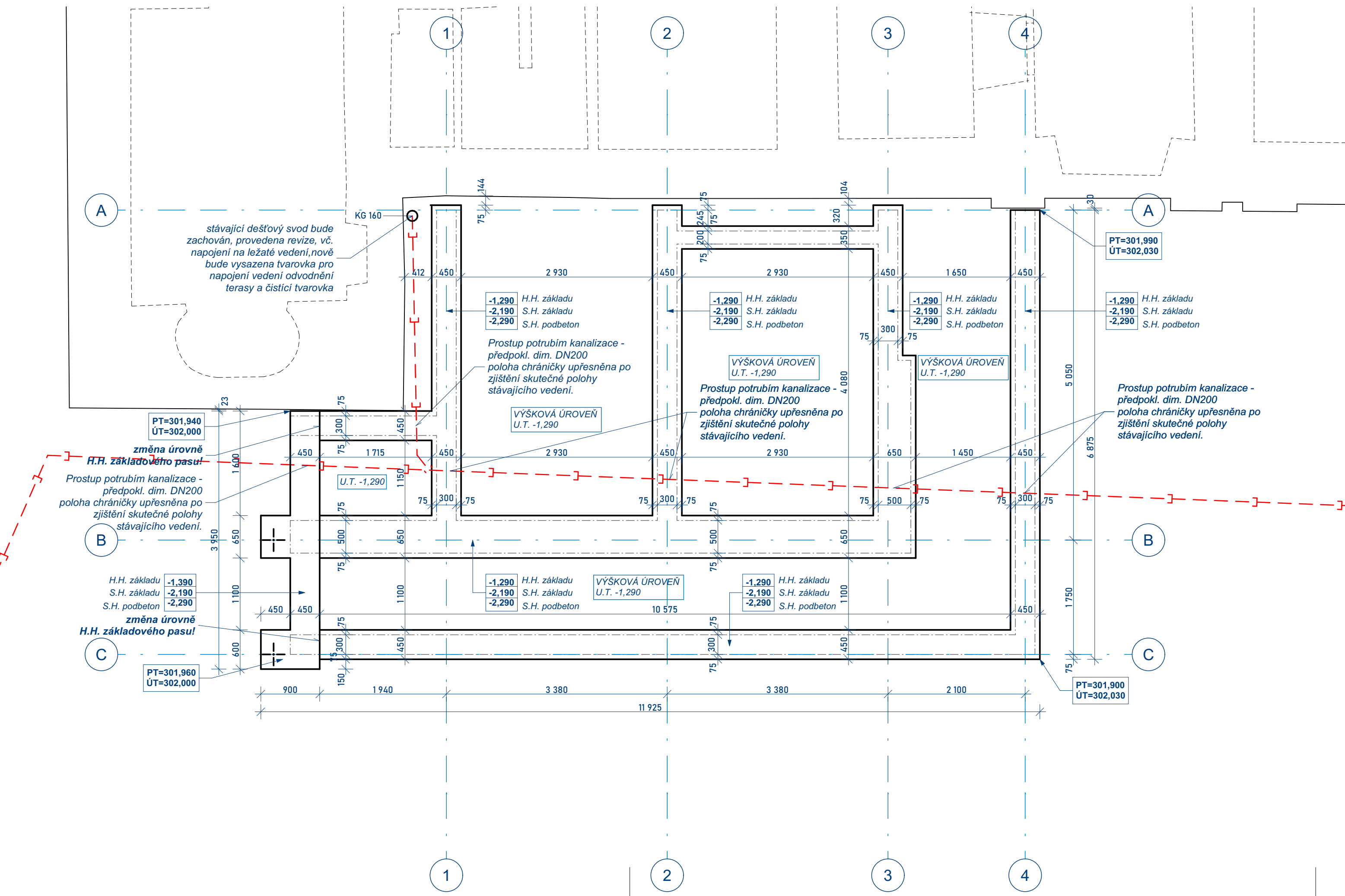




PŮDORYS ZÁKLADŮ - NÁVRH



<h1>LEGENDA MATERIÁLŮ:</h1>	
	STÁVAJÍCÍ ZDIVO SMÍŠENÉ ZDIVO - OPRAVA A DOPLNĚNÍ OMÍTEK
	ROSTLÝ TERÉN / HUTNĚNÝ TERÉN / DOPLŇOVANÝ TERÉN PŘESNÁ SPECIFIKACE - VÝKRESOVÁ ČÁST
	NOSNÉ ZDIVO Z BEDNÍČÍCH DÍLCŮ BEDNÍČÍ DÍLCE SE ZÁMKY; VYZTUŽENÉ BETONÁŘSKOU VÝZTUŽÍ DLE STATICKÉHO VÝPOČTU A ZALITY BETONEM C20/25 (TL. 200 - PŘÍZDÍVKA POD RAMPU; TL. 300 - NOSNÉ STĚNY)
	BETONOVÉ KONSTRUKCE - ŽELEZOBETONOVÁ DESKA (VČ. SCHODIŠTĚ A RAMPY) - VIZ ČÁST STAVEBNĚ KONSTRUKČNÍ
	BETONOVÉ KONSTRUKCE - ZÁKLADOVÉ KONSTRUKCE - VIZ ČÁST STAVEBNĚ KONSTRUKČNÍ
	SPÁDOVÁ VRSTVA PLOCHÉ STŘECHY TERASY SPÁDOVÉ KLÍNY Z BETONU C 20/25, VYZTUŽENÉ KARI SÍTĚ 6X150X150
	NOVÉ VYSAZENÝ TRÁVNÍK/ SUCHOMILNÉ ROSTLINY
	KAMENIVO - HUTNĚNÝ ZÁSYP / KAČÍREK PŘESNÁ SPECIFIKACE - VÝKRESOVÁ ČÁST

LEGENDA	
	KERAMICKÁ DLAŽBA, CELOPROBARVENÁ, 600x600MM NAVRŽENÝ SPÁROŘEZ
	SPÁDOVÁ ROZHRANÍ A OBRYSY ODVODNĚNÍ POD DLAŽBOU NA TERČÍCH PŘESNA SPECIFIKACE - VÝKRESOVÁ ČÁST

- MATERIÁLY A ZAŘÍZENÍ UVEDENÉ V PROJEKTOVÉ DOKUMENTACI JSOU POUZE SMĚRNÉ DLE NUTNÝCH STANDARDŮ PRO NÁSLEDNÉ ZPRACOVÁNÍ PODROBNÉHO VÝKAZU VÝMĚR. MATERIÁLY A VÝROBKY JE MOŽNÉ ZAMĚNIT PŘI ZACHOVÁNÍ SHODNÝCH PARAMETRŮ A FUNKCE. ZÁMĚNA JE MOŽNÁ PO ODSOUHLASENÍ PROJEKTANTA A INVESTORA DLE SROVNÁNÍ PŘEDLOŽENÝCH TECHNICKÝCH LISTŮ!
- DODAVATEL ZPRACUJE IV. STUPEŇ DÍLENSKÉ - VÝROBNĚ TECHNICKÉ DOKUMENTACE A PŘEDÁ K ODSOUHLASENÍ ARCHITEKTOVI A INVESTOROVÍ VČ. TECHNICKÝCH LISTŮ JEDNOTLIVÝCH MATERIÁLŮ
- ZÁKLADNÍ ROZMĚRY VČETNĚ VÝŠKOVÝCH KÓT JE NUTNÉ PŘEMĚŘIT NA STAVBĚ!!
- NEDÍLNOU SOUČÁSTÍ PJ JE TECHNICKÁ ZPRÁVA!!!
- INVESTOR SI VYHRAŽUJE PRÁVO ODSOUHLASENÍ VEŠKERÝCH POUŽITÝCH VÝROBKŮ A MATERIÁLŮ!!!!

IDrev	IDz	Jméno změny	Datum

±0,000 = 303,250 m.n.m.
 Souřadný systém: JTSK
 Výškový systém: BpV

<div>ATELIER SOUKUP OPL ŠVEHLA</div>	ATELIER SOUKUP OPL ŠVEHLA s.r.o., Klatovská třída 818/11, 301 00 Plzeň IČO 25229869 ☎ 377223236 info@atelier-soukup.cz www.atelier-soukup.cz		
	vedoucí projektant: Ing. Antonín Švehla	hlavní projektant: Ing. Antonín Švehla	projektant: Ing. arch. Jan Trčka
	investor: Domov sociálních služeb Liblín, p.o., Liblín 1, 331 41 Kralovice		
	místo stavby: Domov sociálních služeb Liblín, č.p. 1, 331 41 Liblín		
akce:			
<div>STAVEBNÍ ÚPRAVY JIŽNÍ TERASY DOMOVA SOCIÁLNÍCH SLUŽEB LIBLÍN</div>			číslo paré:
			datum: 04/2024
			revize: -
			stupeň: DSP a DPS
část: D.1.1 Architektonicko stavební řešení	číslo zakázky: 2024037		
název přílohy:	měřítko: číslo přílohy:		
PŮDORYS ZÁKLADŮ - NÁVRH			1:50 D.1.1.7